

# Reparando tapa de maletas Touring

By V Molina

**1** de 24



Hace unos días, al cerrar la maleta derecha vi que no ajustaba bien.  
Cual fue mi sorpresa ( y cabreo ) al ver que estaba rajada en su base.

**2** de 24



Desmonto la maleta y procedo a retirar la tapa de esta.  
Oprimiendo sobre estos salientes.

**3** de 24



Las piezas que hacen de bisagra , se retiran hacia afuera.

4 de 24



Una vez hecho con las dos, ya tenemos la tapa desmontada.

5 de 24



Aprovechando que tenia una tapa en casa.....y que es la del lado derecho.

6 de 24



¡ MALETA NUEVA ! ( casi )

7 de 24



La verdad es que queda bien.....

8 de 24



Pero como solo tengo una y hay tanto envidioso, me va a tocar reparar la mia.

Con la tapa ya desmontada, veo que esta tiene dos capas, me toca quitar la interior para reforzar internamente, por contra tenemos la ventaja de que el "apaño" quedara oculto desde el interior de la maleta.



9 de 24



Taladro y remaches fuera en cierres....

10 de 24



.....correas

**11** de 24



La tenemos

**12** de 24



Ahora ya tengo acceso a la grieta

**13** de 24



Limpio y desbaste la zona a reparar con lija

14 de 24



Realizo 4 taladros a ambos lados de la grieta

15 de 24



Con alicates y alambre "fuertote"

16 de 24



Me hago dos pinzas




**17** de 24



Ellas se encargaran de llevar a su sitio el material rajado

18 de 24



Ahora viene "la química".

Mezclo los componentes del adhesivo ( he utilizado uno profesional llamado Duramix, para plasticos semi-rigidos, permite cierta flexibilidad )




**20** de 24




El engrudo resultante, ahora en verano, endurece muy rapido, no hay que dormirse.  
Aplico una primera capa.

**21** de 24



Una malla de refuerzo

22 de 24



Y mas engrudo

**23** de 24



El adhesivo endurece al tacto en pocos minutos, yo esperare a mañana, entonces una vez este bien curado cortare los alambres y repasare la soldadura, tapamos agujeros, lija y no es necesario pintar ( las maletas negras )

HASTA ENTONCES.....

**24** de 24

Voy a pasear la blanquita